

РУКОВОДСТВО ПОЛЬЗОВАТЕЛЯ ГИИС ДМДК

Опробование и клеймение (Участник)

Изменения от 24.06.2021

Москва, 2021

СОДЕРЖАНИЕ

1	Описание действий участника.....	3
1.1	Регистрация партий	3
1.2	Формирование лицевой стороны квитанции	7
1.3	Отзыв квитанции.....	10
1.4	Отклонение квитанции сотрудником МРУ ФПП.....	11
1.5	Получение уведомлений	11
1.6	Прием ценностей по результатам опробования	12

1 Описание действий участника

Процесс отправки партий полуфабрикатов на опробование и клеймение в Федеральную пробирную палату (далее – ФПП) и последующего получения партий из ФПП осуществляется в несколько этапов:

1. Регистрация партий полуфабрикатов изделий;
2. Формирование лицевой стороны квитанции;
3. Прием ценностей по результатам опробования и клеймения.

1.1 Регистрация партий

1) Перейти в раздел бокового меню «Партии» и создать новую партию, нажав на кнопку «Создать партию» (см. Рисунок 1).

ИКП	Наименование	Тип партии	Вид партии	Масса	Кол-во	Статус партии	Проба	Этап обработки	
6432100000034333	Партия	Изделия	Изделие	100 г.	10	На хранении	0	Нет обработки	
6432100000029422	0004	Полуфабрикаты	Полуфабрикат	567.89 г.	50	На хранении	960	Нет обработки	
6432100000029384	0001	Изделия	Изделие	1 кг.	100	На хранении	875	Нет обработки	
6432100000029302	910301 Швенза Эл ЮП (хранение)	Полуфабрикаты	Полуфабрикат	1.34 г.	2	Транспортировка	585	Изготовлена	
6432100000029283	160103 Накладка Эл ЮП (хранение)	Полуфабрикаты	Полуфабрикат	1.7 г.	1	Транспортировка	585	Изготовлена	

Рисунок 1 – Список партий

2) Заполнить поля раздела «Создание партии» (см. Рисунок 2):

- Ввод остатков (устанавливается в случае ввода начальных остатков);
- Наименование;
- Этап обработки (выбрать значение из справочника):

Допустимые значения:

- Изготовление изделий;
- Ввоз на территорию РФ.

- Вид партии (выбрать значение «Полуфабрикаты» из справочника);
- Масса (общая масса всех изделий в партии) в указанных единицах измерения;
- Единица измерения (выбрать значение из справочника);
- Количество (общее количество изделий в партии);
- Иные сведения об изделии (заполнять необязательно, на этапе отправки полуфабрикатов/изделий на опробование и клеймение значение поля переходит в реквизит квитанции «Примечание сдатчика»);
- ОКПД2 (выбрать значение из справочника);
- ТН ВЭД ЕАЭС (выбрать значение из справочника, заполняется только для партий при импорте/экспорте).

Создание партии

Ввод остатков

Наименование Партия золотых колец	Тип партии Изделия	Вид партии Изделие
Масса 100	Единица измерения Грамм	Количество 50
Иные сведения об изделии		
ОКПД2 Изделия ювелирные из золота и их части		
ТН ВЭД ЕАЭС ИЗДЕЛИЯ ЗОЛОТЫХ ИЛИ СЕРЕБРЯНЫХ ДЕЛ МАСТЕРОВ И ИХ ЧАСТИ ИЗ СЕРЕБРА, ИМЕЮЩЕГО ИЛИ НЕ ИМЕЮЩЕГО ГАЛЬВАНИЧЕСКОЕ ПОКРЫТИЕ, ПЛ/		

Рисунок 2 – Форма создания партии. Общие сведения

3) Заполнить поля раздела «Сведения о стоимости»:

- Тип стоимости (значение из справочника):

Допустимые значения:

- Учетная;
- Контрактная.

- Валюта (значение из справочника);
- Ставка НДС (значение из справочника);
- Стоимость;

и нажать на кнопку «Добавить» (см. Рисунок 3).

Сведения о стоимости

Тип стоимости	Валюта	Тип стоимости	Ставка НДС	Стоимость	Сумма НДС
Не указана	Российский рубль	Учетная	Не указана	100 000,00 р.	0,00 р.

Добавить

Рисунок 3 – Форма создания партии. Сведения о стоимости

При необходимости для одной партии может быть указано несколько типов стоимостей.

4) Заполнить поля раздела «Сведения о партии полуфабрикатов» (см. Рисунок 4):

- Тип основного металла (выбрать значение из справочника);

5) Для каждого типа драгоценного металла в сплаве необходимо заполнить поля:

- Тип металла (выбрать значение из справочника);
- Химическая масса (в граммах)

и нажать на кнопку «Добавить».

6) По окончании заполнения формы нажать на кнопку «Сохранить».


Сведения о партии полуфабрикатов

Тип основного металла: Золото

Тип металла	Химическая масса	Тип металла	Химическая масса
Золото	12 г.	Золото	12 г.

Добавить

Рисунок 4 – Форма создания партии. Сведения о партии

7) Открыть на просмотр созданную партию, нажав на кнопку  (см. Рисунок 5).

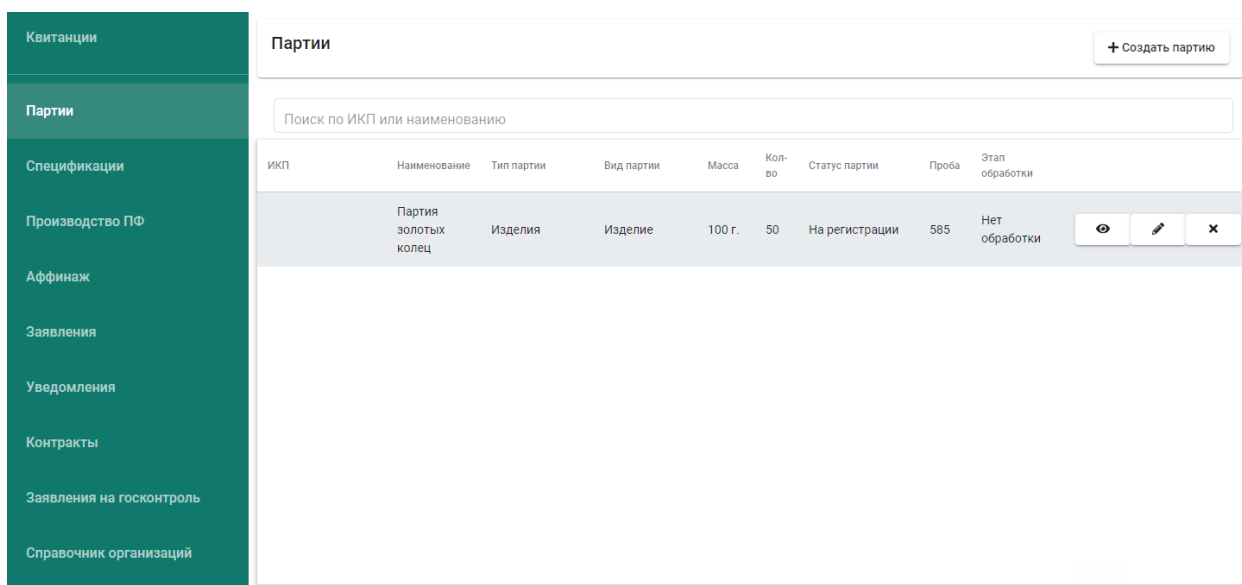


Рисунок 5 – Список партий

8) Зарегистрировать партию, нажав на кнопку «Зарегистрировать» (см. Рисунок 6), при этом партии будет присвоен ИКП.

Партия

ИКП	Наименование Партия золотых колец	Масса 100 г.	Количество 50 шт.
Тип партии Изделия	Вид партии Изделие	Статус партии На регистрации	Этап обработки Нет обработки

Иные сведения об изделии

ТН ВЭД ЕАЭС
ИЗДЕЛИЯ ЗОЛОТЫХ ИЛИ СЕРЕБРЯНЫХ ДЕЛ МАСТЕРОВ И ИХ ЧАСТИ ИЗ СЕРЕБРА, ИМЕЮЩЕГО ИЛИ НЕ ИМЕЮЩЕГО ГАЛЬВАНИЧЕСКОЕ ПОКРЫТИЕ, ПЛАКИРОВАННОГО ИЛИ НЕПЛАКИРОВАННОГО ДРУГИМИ ДРАГОЦЕННЫМИ МЕТАЛЛАМИ

ОКПД2
Изделия ювелирные из золота и их части

Владелец АКЦИОНЕРНОЕ ОБЩЕСТВО "ГОЗНАК"	Собственник АКЦИОНЕРНОЕ ОБЩЕСТВО "ГОЗНАК"	Производитель АКЦИОНЕРНОЕ ОБЩЕСТВО "ГОЗНАК"
--	---	---

Тип основного металла Золото	Проба 585
--	---------------------

Бренд Московский завод	Артикул производителя 8567894562	Номер фискального документа	Дата фискального документа
----------------------------------	--	-----------------------------	----------------------------

Состав сплава		Сведения о стоимости			
Тип металла	Химическая масса	Тип стоимости	Ставка НДС	Стоимость	Сумма НДС
Золото	58.5 г.	Учетная	20%	300000 р.	60000 р.

Список УИН

Родительские партии

Дочерние партии

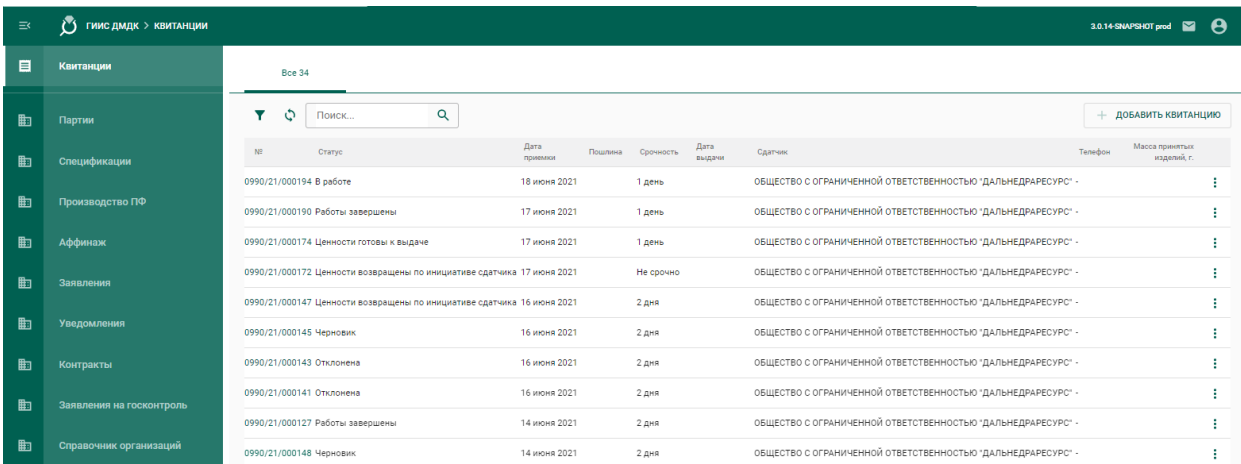
← Назад Зарегистрировать

Рисунок 6 – Форма регистрации партии

1.2 Формирование лицевой стороны квитанции

Для отправки полуфабрикатов изделий в ФПП необходимо сформировать лицевую сторону квитанции:

1) Перейти в пункт меню «Квитанции» и нажать кнопку «Добавить квитанцию» (см. Рисунок 7).



№	Статус	Дата приема	Пошлена	Срочность	Дата выдачи	Сдатчик	Телефон	Масса принятых изделий, г.
0990/21/000194	В работе	18 июня 2021		1 день		ОБЩЕСТВО С ОГРАНИЧЕННОЙ ОТВЕТСТВЕННОСТЬЮ 'ДАЛЬНЕДРАРЕСУРС' -		
0990/21/000190	Работы завершены	17 июня 2021		1 день		ОБЩЕСТВО С ОГРАНИЧЕННОЙ ОТВЕТСТВЕННОСТЬЮ 'ДАЛЬНЕДРАРЕСУРС' -		
0990/21/000174	Ценности готовы к выдаче	17 июня 2021		1 день		ОБЩЕСТВО С ОГРАНИЧЕННОЙ ОТВЕТСТВЕННОСТЬЮ 'ДАЛЬНЕДРАРЕСУРС' -		
0990/21/000172	Ценности возвращены по инициативе сдатчика	17 июня 2021		Не срочно		ОБЩЕСТВО С ОГРАНИЧЕННОЙ ОТВЕТСТВЕННОСТЬЮ 'ДАЛЬНЕДРАРЕСУРС' -		
0990/21/000147	Ценности возвращены по инициативе сдатчика	16 июня 2021		2 дня		ОБЩЕСТВО С ОГРАНИЧЕННОЙ ОТВЕТСТВЕННОСТЬЮ 'ДАЛЬНЕДРАРЕСУРС' -		
0990/21/000145	Черновик	16 июня 2021		2 дня		ОБЩЕСТВО С ОГРАНИЧЕННОЙ ОТВЕТСТВЕННОСТЬЮ 'ДАЛЬНЕДРАРЕСУРС' -		
0990/21/000143	Отклонена	16 июня 2021		2 дня		ОБЩЕСТВО С ОГРАНИЧЕННОЙ ОТВЕТСТВЕННОСТЬЮ 'ДАЛЬНЕДРАРЕСУРС' -		
0990/21/000141	Отклонена	16 июня 2021		2 дня		ОБЩЕСТВО С ОГРАНИЧЕННОЙ ОТВЕТСТВЕННОСТЬЮ 'ДАЛЬНЕДРАРЕСУРС' -		
0990/21/000127	Работы завершены	14 июня 2021		2 дня		ОБЩЕСТВО С ОГРАНИЧЕННОЙ ОТВЕТСТВЕННОСТЬЮ 'ДАЛЬНЕДРАРЕСУРС' -		
0990/21/000148	Черновик	14 июня 2021		2 дня		ОБЩЕСТВО С ОГРАНИЧЕННОЙ ОТВЕТСТВЕННОСТЬЮ 'ДАЛЬНЕДРАРЕСУРС' -		

Рисунок 7 – Раздел «Квитанции»

2) В форме создания квитанции (см. Рисунок 8) заполнить поля спецификации:

- Получатель (выбрать из справочника требуемое подразделение МРУ ФПП);
- Срочность (выбрать значение из справочника).

Допустимые значения:

- Не срочно;
 - 1 день;
 - 2 дня.
- Дата сдачи ценностей в ФПП – планируемая дата сдачи ценностей на опробование в ФПП. В случае, если ценности не будут предъявлены в указанную дату, сотрудник МРУ ФПП имеет возможность отправить квитанцию обратно участнику (перевести в статус «Черновик»)

и нажать кнопку «Сохранить». При этом будет создана новая квитанция в статусе «Черновик».

← Квитанция № 0990/21/000198

СОХРАНИТЬ ОТМЕНА ОТПРАВИТЬ В ФПП

Пошлина Корректировка Срочность* 2 дня Статус Черновик

Получатель МЕЖРЕГИОНАЛЬНОЕ УПРАВЛЕНИЕ ФЕДЕРАЛЬНОЙ ПРОБИРНОЙ ПАЛАТЫ ПО ДАЛЬНЕВОСТОЧНОМУ ФЕДЕРАЛЬНОМУ ОКРУГУ Дата сдачи ценностей в ФПП* 18.06.2021

Пошлина оплачена

Основная информация о квитанции

Лицевая сторона Обратная сторона

ДОБАВИТЬ/УДАЛИТЬ ПАРТИИ

ИКП	Наименование	Кол-во, шт.	Масса, г.	Заявленная проба	Тип изделия
Нет данных					

Рисунок 8 – Форма создания квитанции

- 3) Для добавления партий в квитанцию необходимо:
- а) Нажать на кнопку «Добавить/удалить партии»;
 - б) В открывшемся списке партий отметить галочками нужные партии и нажать кнопку «Назад» ← (см. Рисунок 9).

ГИИС ДМДК > КВИТАНЦИИ > КВИТАНЦИЯ № 0990/21/000198 > ДОБАВИТЬ ПАРТИИ


	ИНП/УИН	Наименование	Наименование
<input checked="" type="checkbox"/>	6432100000158959	Кольца золотые	Кольца золотые
<input type="checkbox"/>	6432100000156358	Цепи золотые № 1	Цепи золотые № 1
<input type="checkbox"/>	6432100000156349	Кольца золотые № 1	Кольца золотые № 1

Рисунок 9 – Форма добавления партий в квитанцию

- 4) Для удаления (исключения) партий из квитанции необходимо:
- а) Нажать на кнопку «Добавить/удалить партии»;
 - б) В открывшемся списке партий снять галочки с исключаемых из квитанции партий и нажать кнопку «Назад» ← (см. Рисунок 9).

5) Для каждой партии в квитанции необходимо указать условия выполнения работ по опробованию и клеймению. Указанные примечания влияют на расчет пошлины. Для указания условий работ необходимо выбрать партию в списке, при этом на экране справа отобразится миникарточка для задания параметров опробования и клеймения партии. Установить необходимые параметры (отметить галочками):

- Ярлыки/упаковка;
- Вставки из камней;
- Детали из других сплавов;
- Клеймение совмещенным инструментом;
- Разрешен хим. анализ;
- Маркировать;
- Тип изделий (выбрать из справочника);
- Состав сплава (заполняется вручную);

и нажать на кнопку сохранения  (см. Рисунок 10)

← Квитанция № 0990/21/000198

Получатель: МЕЖРЕГИОНАЛЬНОЕ УПРАВЛЕНИЕ ФЕДЕРАЛЬНОЙ ПРОБИРНОЙ ПАЛАТЫ ПО...
Срочность*: 2 дня
Статус: Черновик
Дата сдачи ценностей в ФПП*: 18.06.2021

Пошлина оплачена

Основная информация о квитанции

ИКП	Наименование	Кол-во, шт.	Масса, г.	Заявленная проба	Тип изделия
6432100000158959	Кольца золотые	10	20	585	Кольца

Партия 6432100000158959

Условия работ

- Ярлыки/Упаковка
- Вставки камней
- Детали из других сплавов
- Клеймение совмещенным инструментом
- Разрешен хим. анализ
- Маркировать

Тип изделий*: Кольца


Состав сплава: Au60,00 Cu20,00

Примечание приёмщика

Рисунок 10 – Настройка условий выполнения работ по опробованию

б) Для отправки квитанции в МРУ ФПП необходимо нажать кнопку «Отправить в ФПП». При этом квитанция сменит статус с «Черновик» на

«Направлена в ФПП». Партии, входящие в квитанцию, сменяют стадию на «На транспортировке в ФПП».

7) Для печати лицевой стороны квитанции необходимо нажать кнопку «Печать»  (см. Рисунок 11)

МЕЖРЕГИОНАЛЬНОЕ УПРАВЛЕНИЕ ФЕДЕРАЛЬНОЙ
ПРОБИРНОЙ ПАЛАТЫ ПО ДАЛЬНЕВОСТОЧНОМУ
ФЕДЕРАЛЬНОМУ ОКРУГУ



Квитанция № 0990/21/000198

I экземпляр

Принято на опробование, анализ и клеймение от ОБЩЕСТВО С ОГРАНИЧЕННОЙ ОТВЕТСТВЕННОСТЬЮ "ДАЛЬНЕДРАРЕСУРС"

(495) 12345678

Адрес, № телефона: 680038, город Хабаровск, улица Волочаевская, дом 181Б

№ п/п	наименование изделий	количество, шт.	масса, г	заявленная проба	состав сплава	иные сведения об изделии	примечание приемщика
1	Кольца золотые	10	20.000	585	Au60,00 Cu20,00		
Итого:		10	20.000				

Масса принятых изделий прописью: двадцать граммов

Начислено государственной пошлины

0.00 руб.

Корректировка начисленной государственной пошлины:

0.00 руб.

Итого к оплате

0.00 руб.

М.П. Указанные изделия сдал Куруч В. И.

Принял

18.06.2021

Время приема 13:17


Рисунок 11 – Лицевая сторона квитанции

8) Далее участник доставляет ценности в выбранный участок территориального органа ФПП вместе с лицевой стороной квитанции.

1.3 Отзыв квитанции

Участник имеет возможность отозвать проект квитанции до фактического предъявления изделий в подразделения МРУ ФПП. Для этого необходимо:

1) Открыть требуемую квитанцию на просмотр и нажать кнопку «Отозвать». При этом квитанция сменит статус с «Направлена в ФПП» на «Черновик» (см. Рисунок 12).

← Квитанция № 0990/21/000198 ← ОТОЗВАТЬ 


 Пошлина	Корректировка	Срочность 2 дня	Статус Направлена в ФПП
Получатель МЕЖРЕГИОНАЛЬНОЕ УПРАВЛЕНИЕ ФЕДЕРАЛЬНОЙ ПРОБИРНОЙ ПАЛАТЫ ПО ДАЛЬНЕВОСТОЧНОМУ			Дата сдачи ценностей в ФПП * 18.06.2021

Рисунок 12 – Отзыв квитанции

1.4 Отклонение квитанции сотрудником МРУ ФПП

В следующих случаях сотрудник МРУ ФПП имеет возможность отклонить квитанцию:

1. Ценности не предъявлены в указанную дату.

При отклонении квитанции статус сменится на «Черновик». Возможна корректировка и повторная отправка квитанции в МРУ ФПП.

2. Неправильно указан участок МРУ ФПП.

При отклонении квитанции статус сменится на «Отклонена ФПП». Дальнейшие операции с квитанцией невозможны.

Причину отклонения можно увидеть в поле «Примечание приемщика» для партии.

3. Сдатчик не согласен с необходимостью корректировки сведений в квитанции по результатам приемки приемщиком МРУ ФПП.

При отклонении квитанции статус сменится на «Отклонена ФПП». Дальнейшие операции с квитанцией невозможны.

4. Сдатчик отказывается подписать бумажную копию квитанции при сдаче ценностей.

При отклонении квитанции статус сменится на «Ценности возвращены по инициативе сдатчика». Дальнейшие операции с квитанцией невозможны.

1.5 Получение уведомлений

В личный кабинет участника приходят следующие уведомления по квитанции:

1. Уведомление о необходимости оплаты госпошлины.
2. Уведомление о завершении пробирных работ и возможности получения ценностей.

Для просмотра полученных уведомлений необходимо перейти в пункт «Уведомления» на верхней панели и открыть нужное уведомление, щелкнув по ссылке (см. Рисунок 13)

3.0.14-SNAPSHOT prod

ГМИС ДМДК > почта > входящие

Квитанции

Партии

Спецификации

Производство ПФ

Аффилаж

Заявления

Уведомления

Контракты

Входящие Исходящие

СОЗДАТЬ ЗАЯВЛЕНИЯ

Поиск...

За период с

По

Дата	Результат
24.06.21, 05:41	Уведомление о выдаче ценностей
24.06.21, 05:40	Уведомление о завершении пробирных работ
24.06.21, 04:29	Уведомление о возврате спецификации
24.06.21, 04:26	Уведомление о возврате спецификации
24.06.21, 04:19	Уведомление о выдаче ценностей
24.06.21, 04:02	Уведомление о возврате спецификации
24.06.21, 03:56	Уведомление о необходимости оплаты пошлины

Уведомление о необходимости оплаты пошлины

Дата уведомления
24.06.21, 03:56

Текст уведомления
Требуется оплата пошлины по квитанции №0990/21/000292 в размере 1340 руб.

Связанные объекты

Рисунок 13 – Уведомления по квитанции

1.6 Прием ценностей по результатам опробования

После фактического получения ценностей в МРУ ФПП необходимо открыть квитанцию и нажать кнопку «Подписать оборотную сторону».